



ФЕДЕРАЛЬНАЯ СЛУЖБА  
ГОСУДАРСТВЕННОЙ СТАТИСТИКИ

# Здравоохранение, образование, культура в Ленинградской области



в 2021 году



ФЕДЕРАЛЬНАЯ СЛУЖБА  
ГОСУДАРСТВЕННОЙ СТАТИСТИКИ

# Здравоохранение, образование, культура

Ленинградская область

2021 год


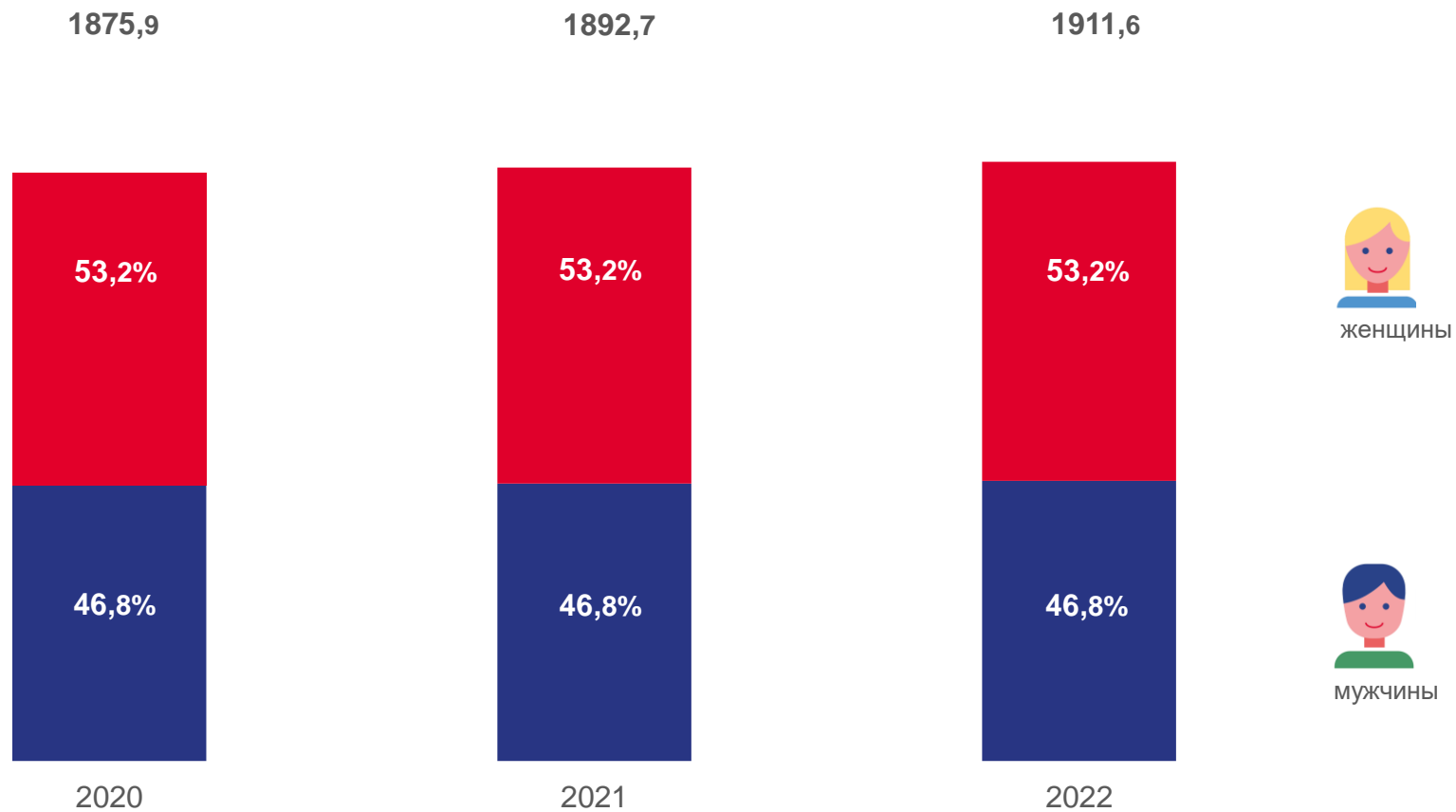
- 01 НАСЕЛЕНИЕ
- 02 СОСТОЯНИЕ ЗДОРОВЬЯ, МЕДИЦИНСКОЕ  
ОБСЛУЖИВАНИЕ НАСЕЛЕНИЯ
- 03 СОЦИАЛЬНАЯ ЗАЩИТА НАСЕЛЕНИЯ
- 04 ОБРАЗОВАНИЕ
- 05 КУЛЬТУРА И ОТДЫХ
- 06 ПРАВОНАРУШЕНИЯ





# ЧИСЛЕННОСТЬ НАСЕЛЕНИЯ

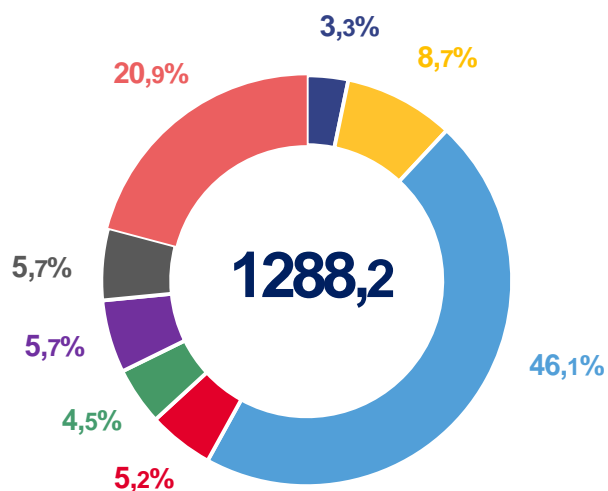
НА НАЧАЛО ГОДА, ТЫСЯЧ ЧЕЛОВЕК



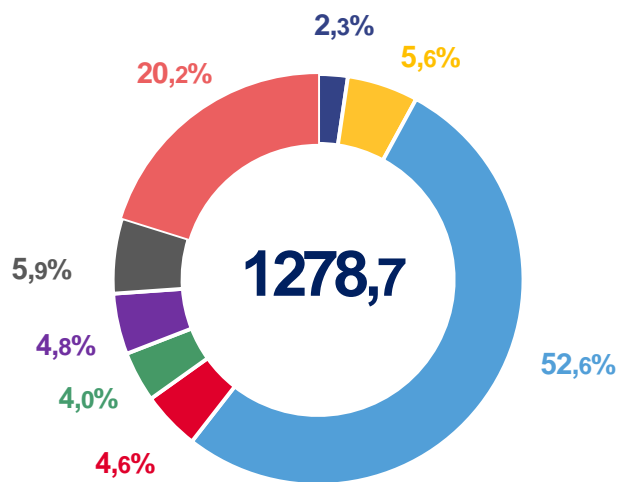


# ЗАБОЛЕВАЕМОСТЬ НАСЕЛЕНИЯ ПО ОСНОВНЫМ КЛАССАМ БОЛЕЗНЕЙ

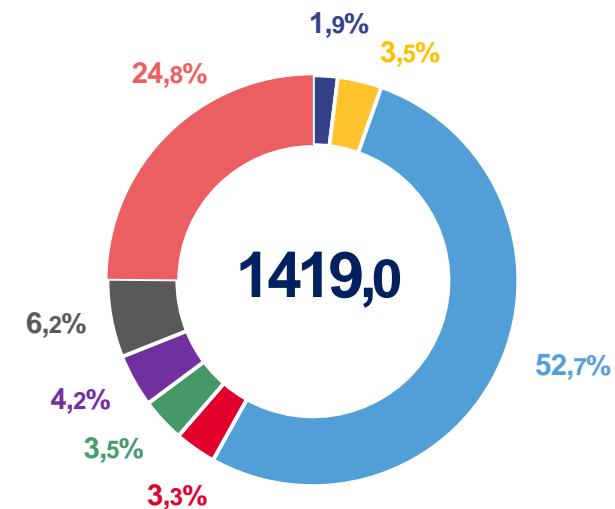
## ТЫСЯЧ ЧЕЛОВЕК



2019



2020



2021

- некоторые инфекционные и паразитарные болезни
- болезни системы кровообращения

- болезни органов дыхания
- болезни органов пищеварения

- болезни костно-мышечной системы и соединительной ткани
- болезни мочеполовой системы

- травмы, отравления
- другие





# ЛЕЧЕБНО-ПРОФИЛАКТИЧЕСКИЕ ОРГАНИЗАЦИИ И МЕДИЦИНСКИЕ КАДРЫ\*

Число больничных организаций в 2021 году, ед.



47

Число больничных коек, тыс.

11,7

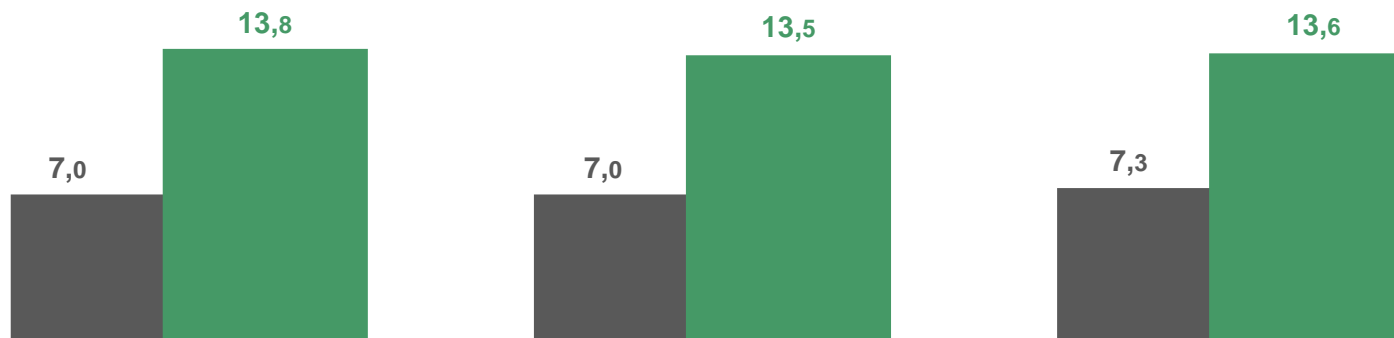
Число врачебных амбулаторно-поликлинических организаций в 2021 году, ед.



317

Мощность, тыс. посещений в смену

49,9



■ Численность врачей, тыс. чел.



■ Численность среднего медицинского персонала, тыс. чел.

\* Включая организации областного подчинения, находящиеся на территории Санкт-Петербурга

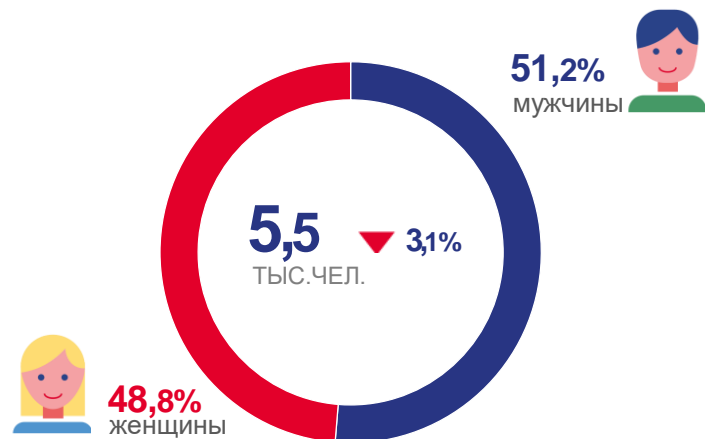




# РАСПРЕДЕЛЕНИЕ ЧИСЛЕННОСТИ ЛИЦ В ВОЗРАСТЕ 18 ЛЕТ И СТАРШЕ, ВПЕРВЫЕ ПРИЗНАННЫХ ИНВАЛИДАМИ

%


По полу



По причинам инвалидности



По группе инвалидности

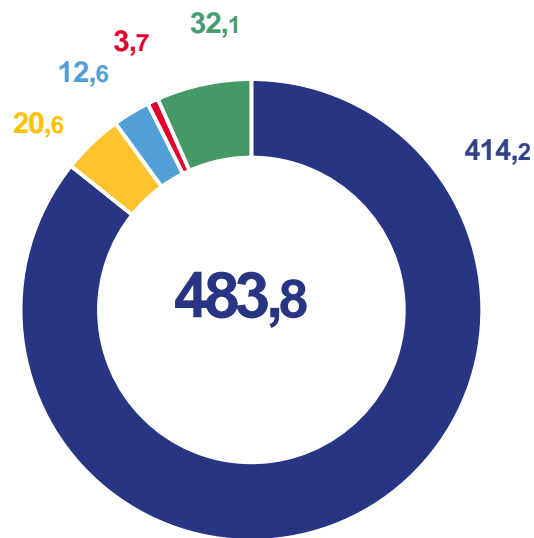




# ЧИСЛЕННОСТЬ ПЕНСИОНЕРОВ И СРЕДНИЙ РАЗМЕР НАЗНАЧЕННЫХ ПЕНСИЙ

ПО КАТЕГОРИЯМ ПЕНСИОНЕРОВ, НА 1 ЯНВАРЯ 2022 ГОДА

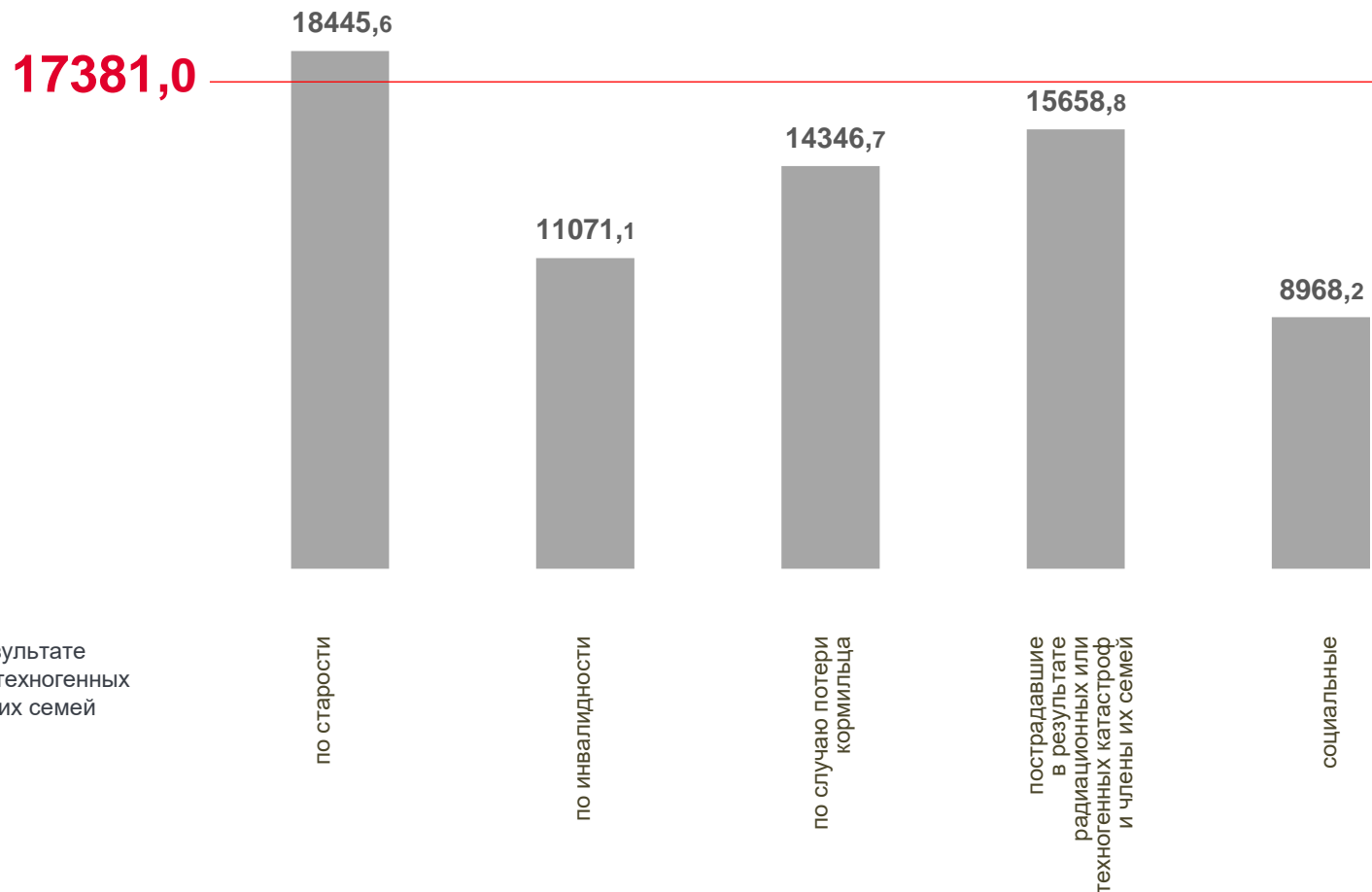
Численность пенсионеров, тыс. человек



- по старости
- по инвалидности
- по случаю потери кормильца

- пострадавшие в результате радиационных или техногенных катастроф и члены их семей
- социальные

Средний размер назначенных пенсий, рублей





# ОРГАНИЗАЦИИ, ОСУЩЕСТВЛЯЮЩИЕ ОБРАЗОВАТЕЛЬНУЮ ДЕЯТЕЛЬНОСТЬ ПО ОБРАЗОВАТЕЛЬНЫМ ПРОГРАММАМ ДОШКОЛЬНОГО ОБРАЗОВАНИЯ, ПРИСМОТР И УХОД ЗА ДЕТЬМИ\*

Число организаций на конец 2021 года, ед.



505

Число мест, тыс.

91,6

Численность воспитанников, тыс. человек



88,1

Численность педагогических работников, тыс. человек



9,6

тыс. чел.

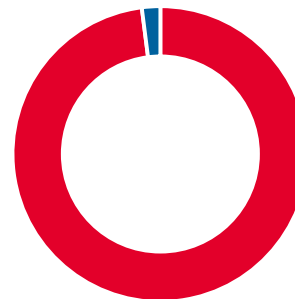


0,8%



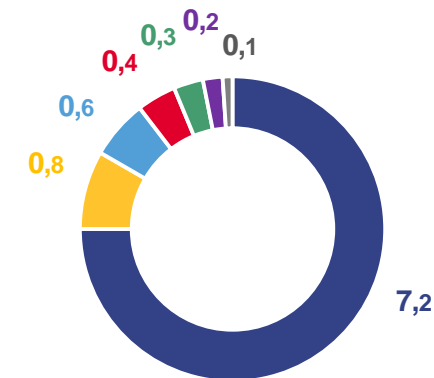
0,5%

Мужчины



99,5%

Женщины



- Воспитатели (включая старших)
- Учителя-логопеды
- Музыкальные руководители
- Инструкторы по физической культуре
- Педагоги-психологи
- Учителя-дефектологи
- Другие

\* Включая индивидуальных предпринимателей

- по сравнению с 2020 годом







# ОРГАНИЗАЦИИ, ОСУЩЕСТВЛЯЮЩИЕ ОБРАЗОВАТЕЛЬНУЮ ДЕЯТЕЛЬНОСТЬ ПО ОБРАЗОВАТЕЛЬНЫМ ПРОГРАММАМ НАЧАЛЬНОГО, ОСНОВНОГО И СРЕДНЕГО ОБЩЕГО ОБРАЗОВАНИЯ\*

## Государственные и муниципальные

Численность учителей, тыс. человек

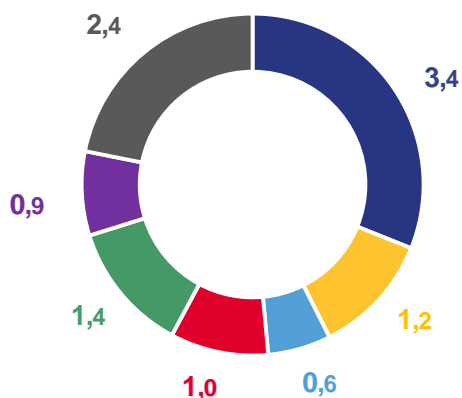


10,8

Численность обучающихся, тыс. человек



183,2



- Учителя начального общего образования
- Учителя русского языка и литературы
- Учителя истории, экономики, права, обществознания
- Учителя математики
- Учителя иностранных языков
- Учителя физической культуры
- Другие

## Частные

Численность учителей, тыс. человек



0,2

Численность обучающихся, тыс. человек



1,1

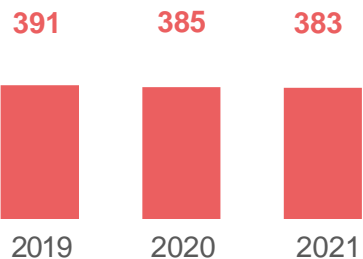
\* на начало 2021/2022 учебного года





## ОРГАНИЗАЦИИ КУЛЬТУРЫ

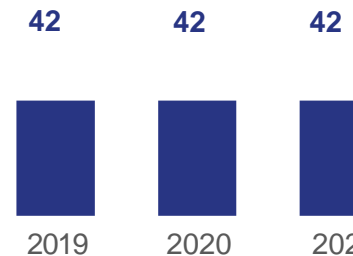
Число библиотек, ед.



Число зарегистрированных пользователей в 2021 году, тыс. чел.

**538**

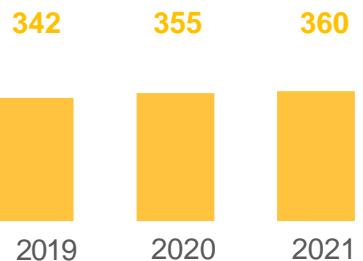
Число музеев, ед.



Число посещений в 2021 году, млн

**1,1**

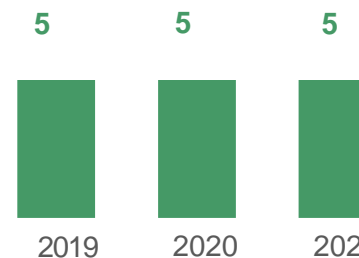
Число организаций культурно-досугового типа, ед.



Число мест в 2021 году, тыс.

**71,2**

Число профессиональных театров, ед.



Численность зрителей в 2021 году, тыс. чел.

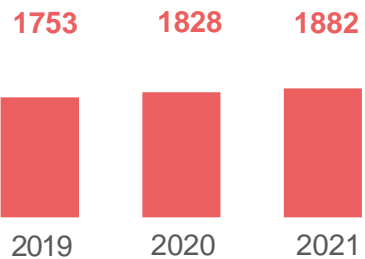
**189,2**



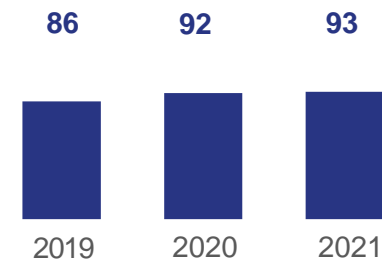


# СПОРТИВНЫЕ СООРУЖЕНИЯ

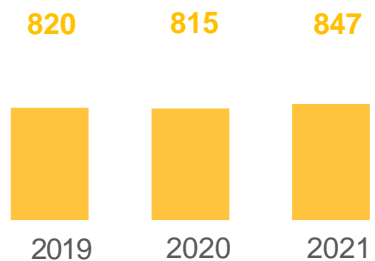
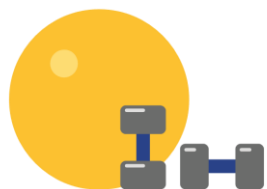
Плоскостные спортивные сооружения, ед.



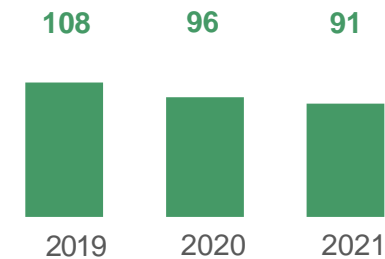
Плавательные бассейны, ед.



Спортивные залы, ед.



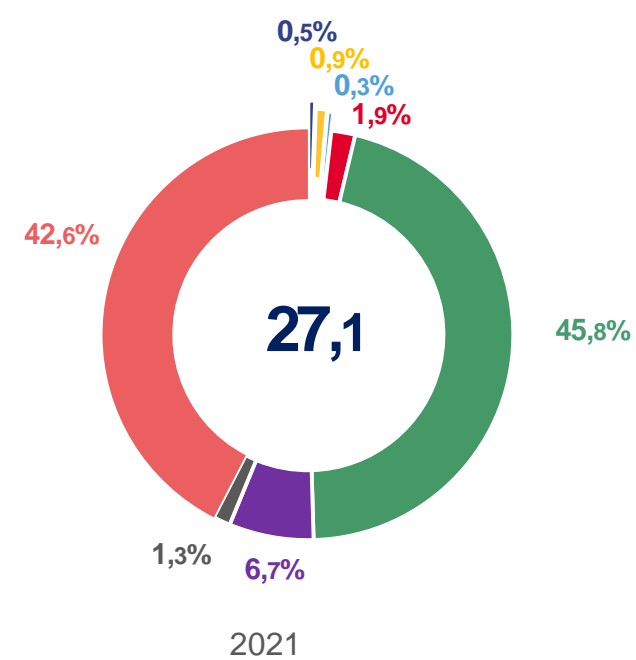
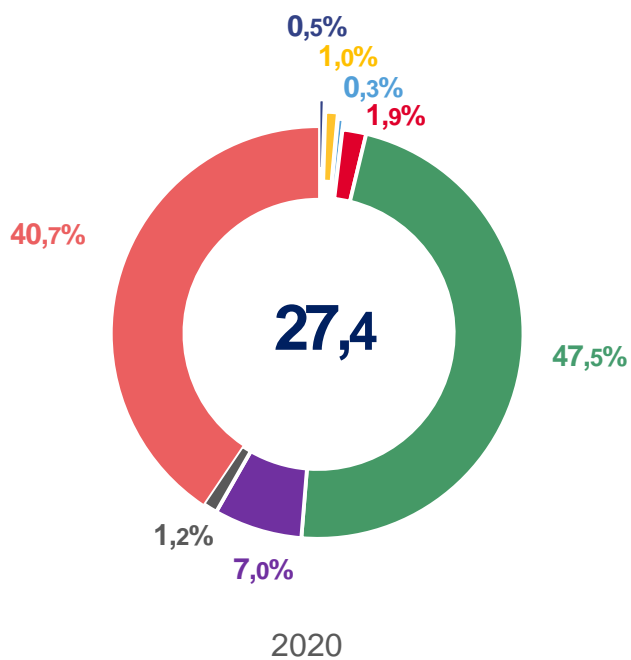
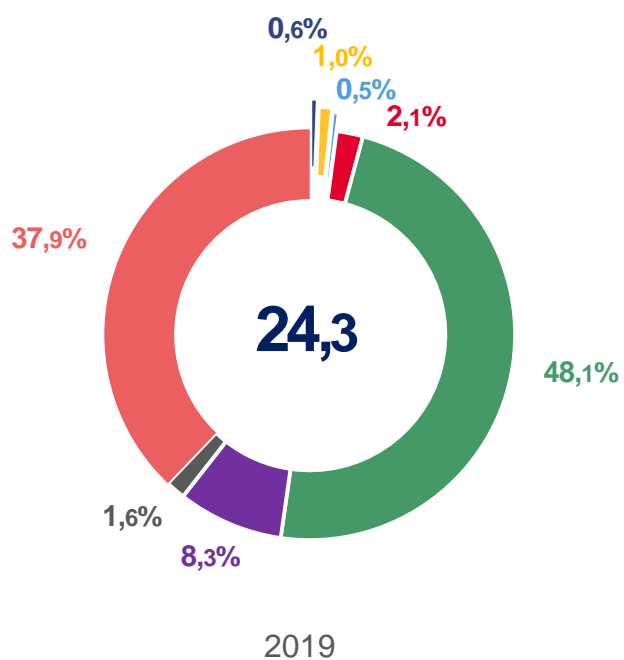
Сооружения для стрелковых видов спорта, ед.





# СТРУКТУРА ЗАРЕГИСТРИРОВАННЫХ ПРЕСТУПЛЕНИЙ

ТЫС. ЕДИНИЦ



- убийство и покушение на убийство
- разбой
- кража
- нарушение правил дорожного движения и эксплуатации транспортных средств
- умышленное причинение тяжкого вреда здоровью
- грабёж
- преступления, связанные с незаконным оборотом наркотиков
- прочие